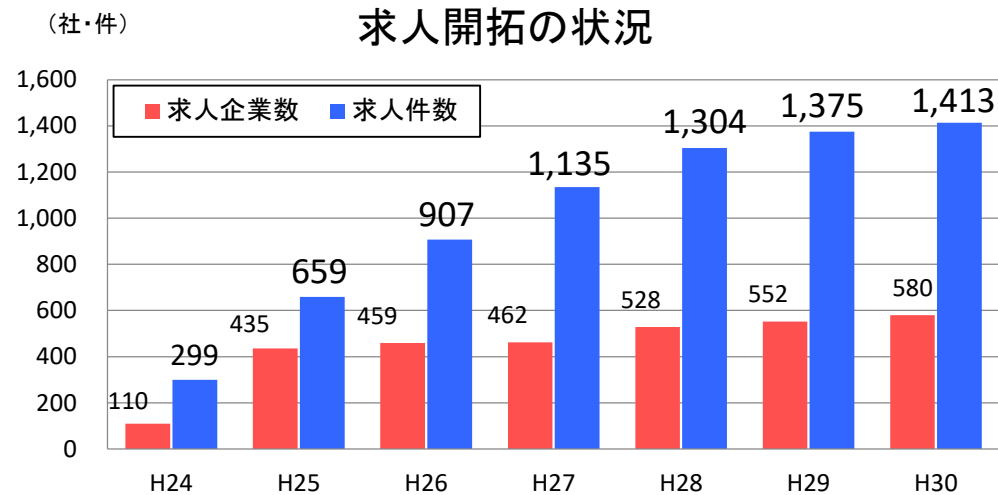


平成30年度 センター利用実績等

■ 高齢者向け(60歳以上)のセンター独自求人開拓



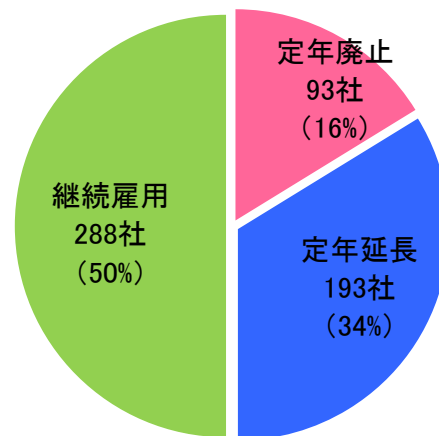
※ 主な求人業種

- ・サービス業 (42%)
- ・医療・福祉 (22%)
- ・卸売・小売業 (14%)

■ 70歳まで働ける企業の拡大

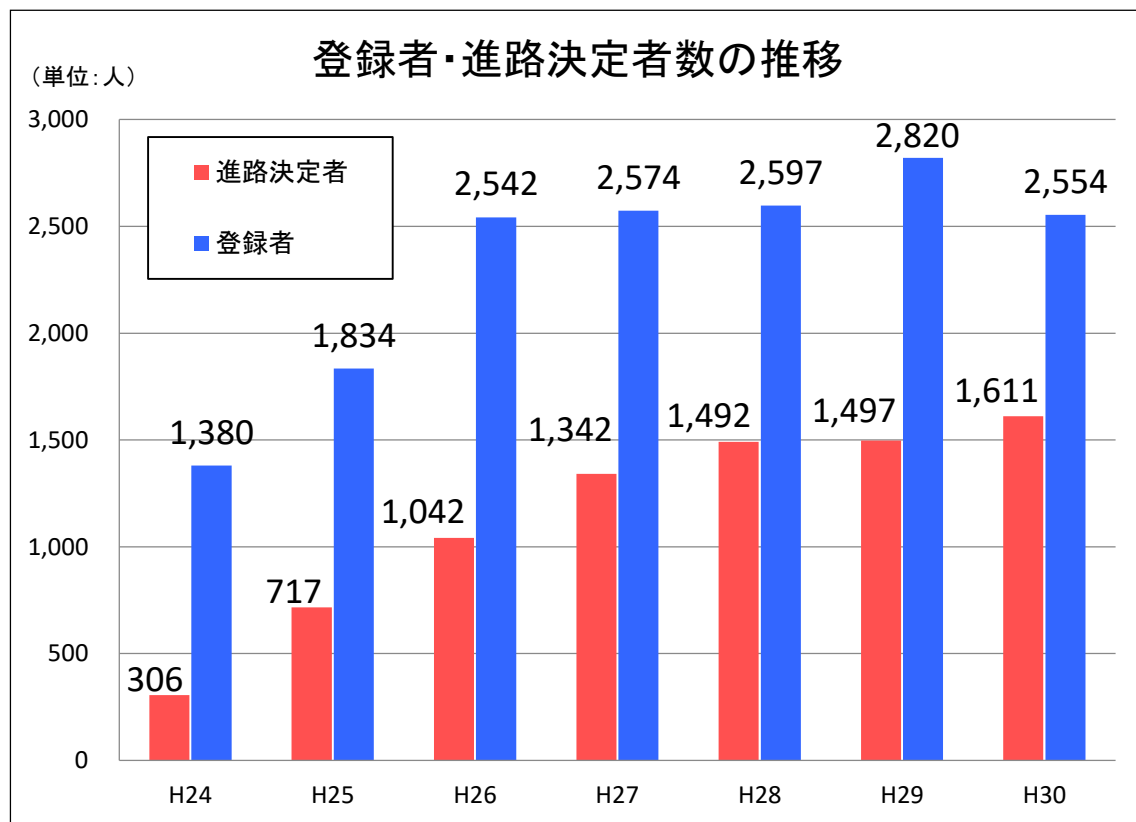
累計 574社

70歳まで働ける企業 (内訳)



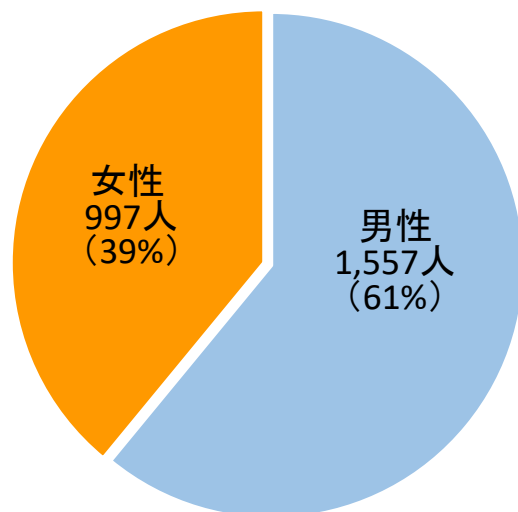
■ 登録者・進路決定者数

年度	H24年度	H25年度	H26年度	H27年度	H28年度	H29年度	H30年度	計
登録者数(人)	1,380	1,834	2,542	2,574	2,597	2,820	2,554	16,301
進路決定者数(人)	306	717	1,042	1,342	1,492	1,497	1,611	8,007
進路決定率(%)	22.2	39.1	41.0	52.1	57.5	53.1	63.1	49.1

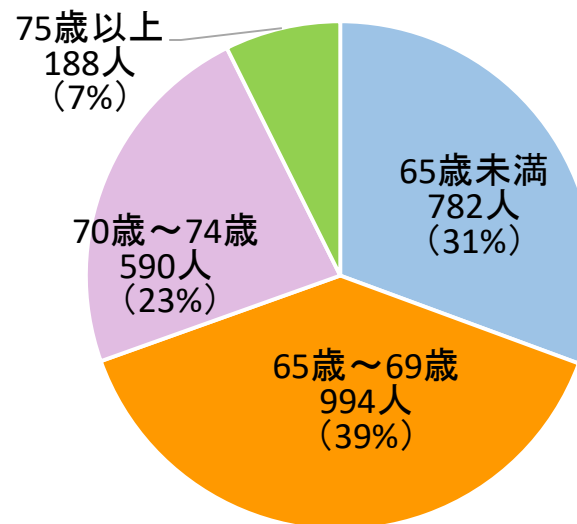


■ 登録者の特徴（平成30年度）

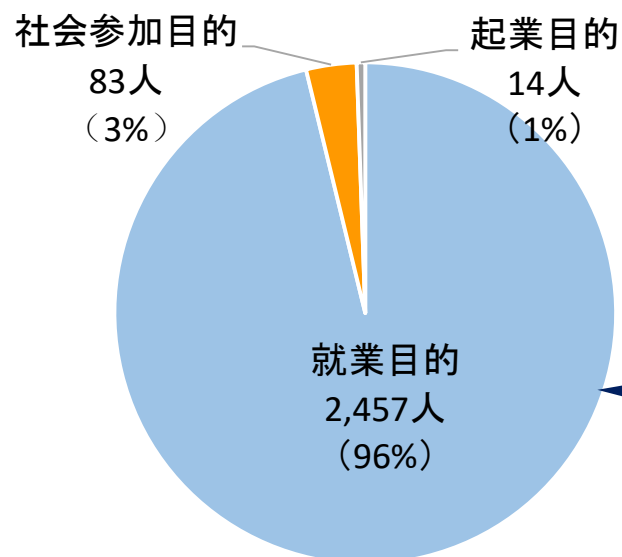
【性別】 女性登録者が約4割



【年齢】 65歳以上の高齢者が約7割



【利用目的】 ほとんどが就業目的の利用



● 就業相談の動機

「生きがい・仲間づくり」 81.8%
「生活費が足りない」 17.6%

● 就業相談者が希望する就業形態

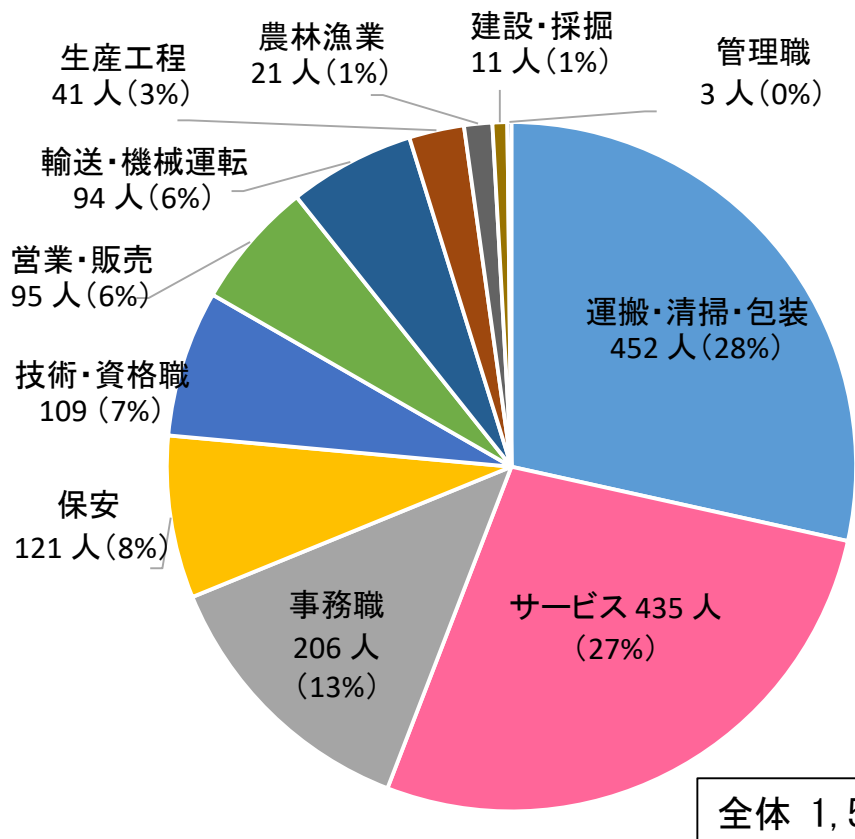
パート社員：82.3% 契約社員：16.1%
正社員：1.6%

● 就業相談者が希望する就業時間（週当たり）

19時間以下：34.3% 20～29時間：35.5%
30～39時間：18.2% 40時間以上：12.0%

■ 就職者の状況（平成30年度）

【職種別】



職種別の主な職務内容

- | | | |
|--------|-------|---------------------------------|
| 技術・資格職 | | 建築・土木、医療・福祉、教育などの専門資格・技能職 |
| サービス | | 調理員、マンション・駐車場の管理、介護補助員、学童保育指導員等 |

■ ふくおか子育てマイスター認定者数

認定者数							
H24	H25	H26	H27	H28	H29	H30	合計
277人	342人	288人	214人	172人	126人	122人	1,541人

地域別認定者数			
福岡	北九州	筑後	筑豊
889人	289人	213人	150人